



# Exigences de déclaration obligatoire pour les hôpitaux au Canada, le 16 décembre 2019 - le 31 mai 2022

## de 884 HÔPITAUX

292 (33 %) qui déclarent des IIMs / 453 (51 %) qui déclarent des RIMs



## 16 072 DÉCLARATIONS

4 482 (28 %) IIM + 11 590 (72 %) RIM



## 521 DÉCÈS

48 (1 %) IIM + 473 (4 %) RIM

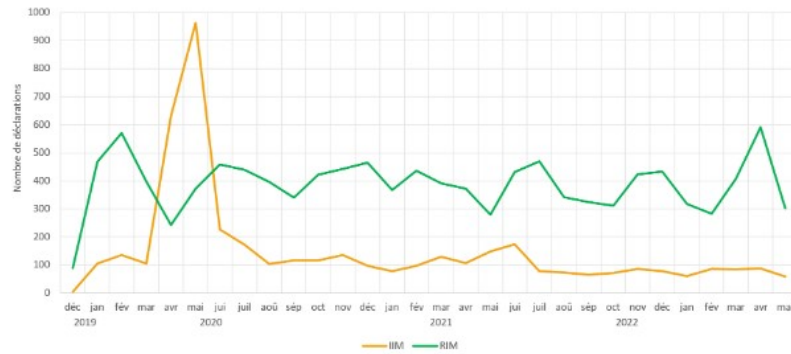


## 2 896 MET LA VIE EN DANGER

526 (12 %) IIM + 2 370 (20 %) RIM

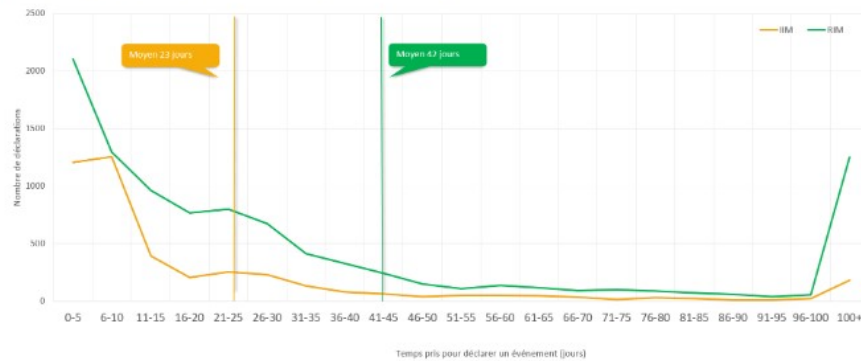


### Déclarations reçues au fil du temps



Les statistiques de décembre 2019 ne reflètent pas un mois complet des données.

### Jour entre la date de documentation et la soumission de la déclaration à Santé Canada



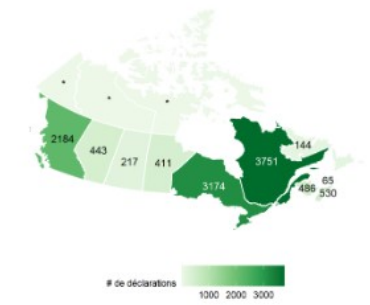
Les déclarations ayant plus de 100 jours entre la documentation et la soumission sont regroupés dans la même catégorie des 100+ jours.

### # de IIM reçues par province



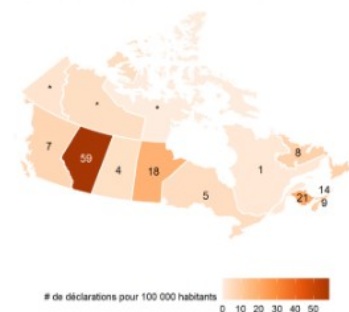
\* n < 10

### # de RIM reçues par province



\* n < 10

### Taux de déclarations de IIM par province (pour 100 000 habitants)



\* n < 10

### Taux de déclarations de RIM par province (pour 100 000 habitants)



\* n < 10

**LES 5 PREMIÈRES catégories d'instruments médicaux**

2 888 Instruments hospitaliers non spécialisés

345 Instruments cardiovasculaires

336 Instruments de chirurgie générale + plastique

272 Instruments de gastroentérologie + d'urologie

180 Instruments d'anesthésiologie

**LES 5 PREMIERS groupes de classification ATC**

4 811 Antinéoplasiques

1 796 Antibactériens (usage systémique)

1 512 Antithrombotiques

666 Analgésiques

630 Médicaments du diabète

\* IIM = Incidents liés aux instruments médicaux, RIM = Réaction indésirables aux médicaments, ATC = Classification anatomique, thérapeutique et chimique. Plus d'informations à <https://www.whocc.no>