



Guide CMaRS

Comment changer et/ou récupérer le mot de passe (pour les cliniciens)

Guide CMaRS

Comment changer et/ou récupérer le mot de passe

Clinicien

Lorsque le clinicien est connecté à son compte CMaRS, il peut mettre à jour son mot de passe ou ses questions de sécurité à tout moment sur son tableau de bord, sous l'onglet « Paramètres de sécurité » :

CMaRS
Reappointment System

Bienvenue CMaRS TEST

EN | FR

Déconnexion

Tableau de bord

Renouvellements des privilèges

Paramètres de sécurité

Payments History



Les paramètres de sécurité

Vous pouvez mettre à jour votre mot de passe ou modifier les questions de récupération du mot de passe à l'aide des boutons ci-dessous.

Modifier mon mot de passe

Gérer les questions de récupération du mot de passe

LE CLINICIEN A OUBLIÉ SON MOT DE PASSE?

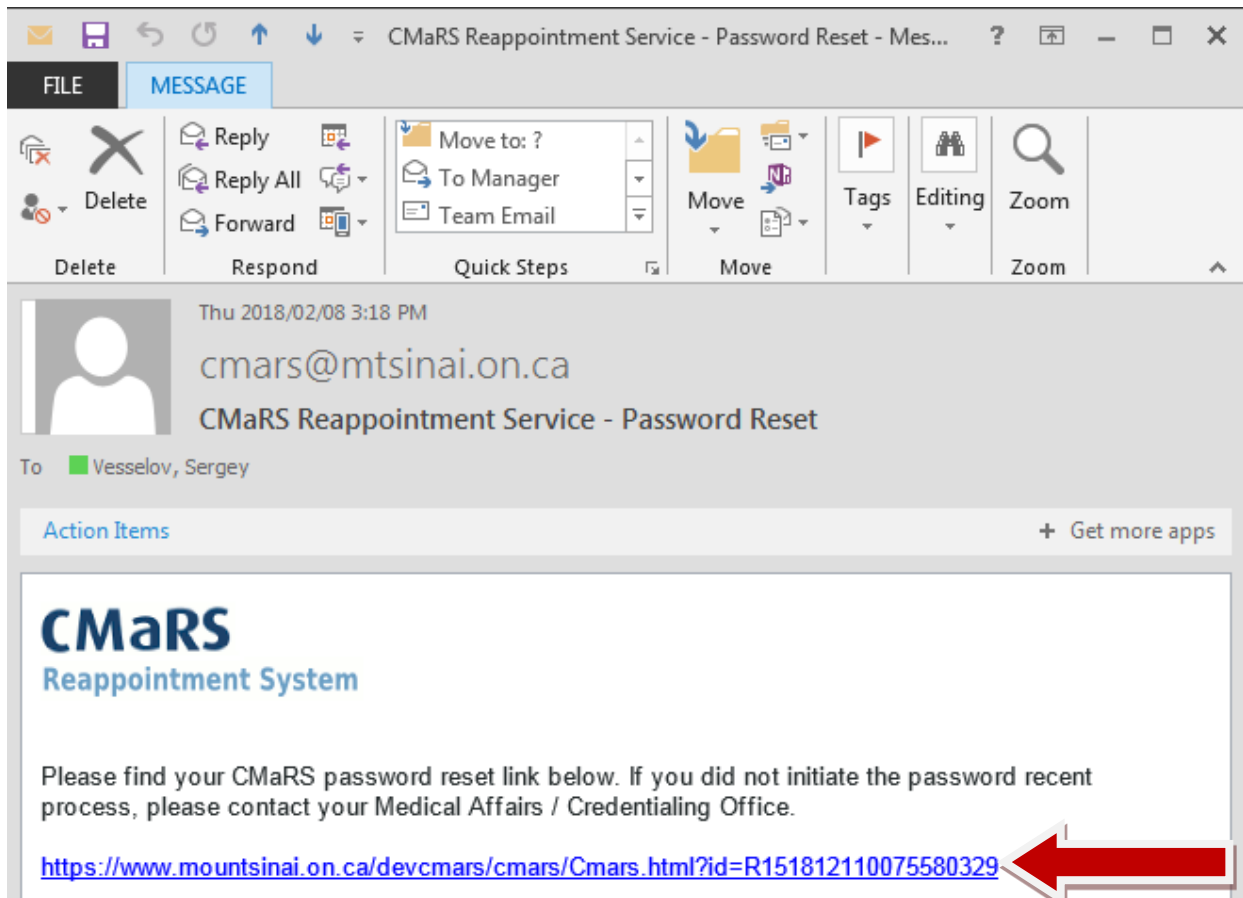
Après la procédure d'ouverture de session initiale, le clinicien utilisera le mot de passe qu'il a créé pour toutes les ouvertures de session futures. Il pourra faire 10 tentatives pour saisir le bon mot de passe avant d'être bloqué hors de CMaRS pendant 10 minutes. Si le clinicien a oublié son mot de passe, il peut suivre ces étapes pour le récupérer :

1. Voici à quoi ressemble la page d'ouverture de session. Le clinicien devrait cliquer sur le bouton « Mot de passe oublié ».

CMaRS
Reappointment System

The screenshot shows the CMaRS login interface. At the top right, there are language selection buttons for 'EN' and 'FR'. Below that is a lock icon and the text 'Connexion à CMaRS'. The main content area is titled 'Dr. CMaRS TEST' and contains the instruction: 'Veuillez saisir votre mot de passe ci-dessous. Si vous devez récupérer votre mot de passe, vous pouvez utiliser le bouton « Mot de passe oublié ».' Below this is a text input field for the password. A scrollable box contains a privacy notice titled 'AVIS DE COLLECTE ET CONSENTEMENT À LA DIFFUSION D'INFORMATION DANS CMaRS'. At the bottom of the scrollable box is a checkbox with the text 'J'ai lu et j'accepte ce qui précède.' Below the scrollable box are two buttons: 'Connexion' and 'Mot de passe oublié?'. A large red arrow points to the 'Mot de passe oublié?' button.

2. Le courriel de récupération du mot de passe envoyé contiendra un lien unique que le clinicien devra utiliser pour réinitialiser son mot de passe. *Il est important de fermer toutes les fenêtres de CMaRS avant d'ouvrir le lien



3. Une ou plusieurs questions de vérification seront posées. Le clinicien pourra faire 10 tentatives pour saisir la bonne réponse avant d'être bloqué pendant 10 minutes. Les réponses sont sensibles à la casse et doivent inclure les espaces. Exemple :
 - a. Quelle est votre école secondaire :
 - i. « St-Luc » n'est pas la même chose que « École St-Luc » qui n'est pas la même chose que « École secondaire St-Luc »
 - b. Nom de jeune fille de la mère :
 - i. « Tremblay » n'est pas la même chose que « tremblay »



Password Reset: Validate security questions

Please provide the answer to your password recovery question to continue to the password reset step.

In what city were you born?

Answer

Next Step

Si la mauvaise réponse est fournie, l'écran suivant devrait apparaître :



Password Reset: Validate security questions

Please provide the answer to your password recovery question to continue to the password reset step.

In what city were you born?

Answer

MONTREAL



The answer provided does not match the answer specified in your Password Recovery Questions, please try the answer again. Please note, the verification must match your original answer exactly. Therefore ensure you use capital or non capital letters, spaces, hyphens, punctuation etc. as per your original answer. If you require further assistance, please contact your Medical Affairs office.

Next Step

Si la bonne réponse est fournie, on lui demandera de créer un nouveau mot de passe



Mettre à jour votre mot de passe

Vous pouvez changer votre mot de passe à n'importe quel moment à l'aide du formulaire ci-dessous

Mot de passe

Saisir le mot de passe de nouveau

Enregistrer

4. Une confirmation de la réinitialisation du mot de passe apparaîtra et le clinicien sera redirigé à la page d'ouverture de session, où il pourra saisir son nouveau mot de passe.

CMaRS

Reappointment System

EN | FR



Connexion à CMaRS

Dr. CMaRS TEST

Veuillez saisir votre mot de passe ci-dessous. Si vous devez récupérer votre mot de passe, vous pouvez utiliser le bouton « Mot de passe oublié ».

Mot de passe

AVIS DE COLLECTE ET CONSENTEMENT À LA DIFFUSION D'INFORMATION DANS CMaRS

Les renseignements personnels collectés par le service CMaRS au nom des [CISSS/CIUSSS et hôpitaux participants (les « organisations participantes »)] sont recueillis conformément à la loi pertinente en matière de vie privée, c'est-à-dire entre autres la Loi sur l'accès aux documents des organismes publics et sur la protection des renseignements personnels aux fins des processus d'accréditation et de renouvellement des privilèges du personnel professionnel des organisations participantes (les « fins »). L'information que collecte le système CMaRS aux fins établies peut comprendre des renseignements personnels.

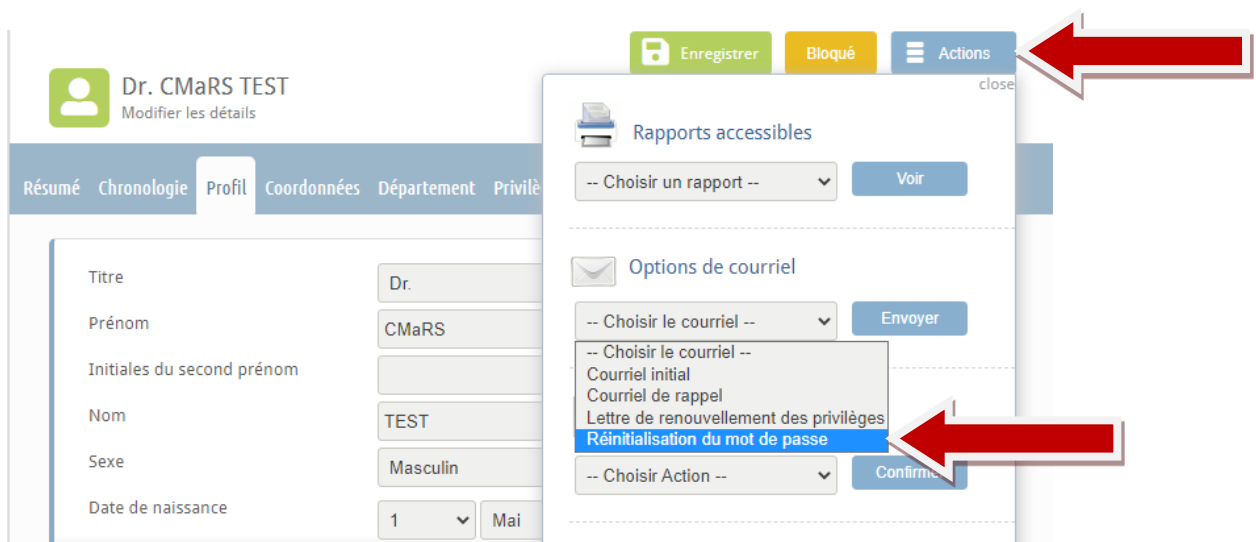
J'ai lu et j'accepte ce qui précède.

Connexion

Mot de passe oublié?

Si le clinicien ne se souvient pas des réponses à ses questions de sécurité ou ne parvient pas à réinitialiser son propre mot de passe, le personnel des affaires médicales peut envoyer aux cliniciens un lien de réinitialisation du mot de passe. C'est différent de la réinitialisation par le clinicien de son propre mot de passe, car ce lien évite de devoir répondre à des questions de sécurité et permet aux cliniciens de créer immédiatement un nouveau mot de passe.

1. Veuillez demander au clinicien de fermer complètement tous les courriels de CMaRS et navigateurs avant de continuer.
2. Veuillez cliquer le bouton « Actions » bleu sur le profil du clinicien. Sélectionnez « Réinitialisation du mot de passe » comme option de courriel. Cliquez sur « Envoyer ».



3. Le clinicien recevra le courriel suivant qui contiendra un mot de passe temporaire :

CMaRS Reappointment System

Your password was reset by an Administrator at your Medical Affairs / Credentialing Office. Please login using the information below, you will be asked to change your password once logged in.

New password:
ed565c6772

Login link:
<https://www.cmars.ca/cmars/cmars/Cmars.html?id=a908a4d849f>

4. Lorsque le clinicien clique sur le lien, on lui demande de saisir le nouveau mot de passe qui lui a été fourni dans le courriel afin d'ouvrir une session.

CMaRS Reappointment System

[EN](#) | [FR](#)

 Connexion à CMaRS


Dr. CMaRS TEST
Veuillez saisir votre mot de passe ci-dessous. Si vous devez récupérer votre mot de passe, vous pouvez utiliser le bouton « Mot de passe oublié ».

Mot de passe

AVIS DE COLLECTE ET CONSENTEMENT À LA DIFFUSION D'INFORMATION DANS CMaRS

Les renseignements personnels collectés par le service CMaRS au nom des [CISSS/CIUSSS et hôpitaux participants (les « organisations participantes »)] sont recueillis conformément à la loi pertinente en matière de vie privée, c'est-à-dire entre autres la Loi sur l'accès aux documents des organismes publics et sur la protection des renseignements personnels aux fins des processus d'accréditation et de renouvellement des privilèges du personnel professionnel des organisations participantes (les « fins »). L'information que collecte le système CMaRS aux fins établies peut comprendre des renseignements personnels.

J'ai lu et j'accepte ce qui précède.



5. Pour terminer, il peut créer un tout nouveau mot de passe et sera acheminé vers son tableau de bord où il pourra compléter son renouvellement des privilèges.



Définir votre propre mot de passe

- Vous devrez fournir ce mot de passe lors de toutes les ouvertures de sessions futures sur l'application CMaRS.
- Une fois défini, ce mot de passe remplacera le NIP à 9 chiffres que vous avez reçu dans votre courriel d'invitation à renouveler votre mandat
- Vous pourrez changer ce mot de passe à n'importe quel moment après avoir ouvert une session.
- Si vous oubliez votre mot de passe, vous pourrez cliquer sur le bouton « Mot de passe oublié? » sur la page d'ouverture de session pour recevoir un courriel de réinitialisation du mot de passe.
- Votre mot de passe devrait compter au moins 8 caractères.
- Il devrait contenir au moins trois des éléments suivants : lettres minuscules, lettres majuscules, chiffres, caractères spéciaux.

Mot de passe

Saisir le mot de
passe de nouveau

Enregistrer